



HER  
**BASAMAKTA**  
PROFESYONEL



**HASZNÁLATI ÚTMUTATÓ**  
LÉTRÁK ÉS GURULÓ ÁLLVÁNYOK  
PLATFORMOKKAL



**444 52 39**

Ez az útmutató a szabványoknak megfelelően készült.  
Javasoljuk, hogy olvassa el figyelmesen.

Kérjük, olvassa el a termékek biztonságos használata érdekében  
Ez a mi különleges gondosságunk.



## HASZNÁLAT ELŐTT;

- Győződjön meg róla, hogy egészségügyi állapota megfelelő a létra használatához. Bizonyos egészségügyi állapotok, gyógyszeresedés, alkohol- vagy kábítószer-fogyasztás megakadályozzák a létra biztonságos használatát.
- Amikor a létrát tetőcsomagtartón vagy teherautón szállítja, ügyeljen a megfelelő elhelyezésre a sérülések elkerülése érdekében.
- A szállítás után és az első használat előtt ellenőrizze a létra minden alkatrészének állapotát és működését.
- Minden olyan munkanap kezdetén, amikor a létrát használni fogják, ellenőrizze, hogy a létra nem sérült-e, és biztonságosan használható-e.
- Professzionális felhasználók számára rendszeres időszakos felülvizsgálat szükséges.
- Győződjön meg róla, hogy a létra alkalmas-e az elvégzendő feladatra.
- Ne használjon sérült létrát.
- Tisztítsa le a létráról a szennyeződések, például a nem megszáradt festéket, sarat, olajat vagy havat.
- Mielőtt a létrát munkavégzésre használná, kockázatértékelést kell végezni annak az országnak a jogszabályai szerint, ahol azt használják.

## A LÉTRA ELHELYEZÉSE ÉS FELÁLLÍTÁSA

- A létrát a megfelelő pozícióban kell felállítani. Például: támasztólétrak esetében a fokoknak vagy a bordázott felületeknek vízszintesnek kell lenniük, kétágú létrák esetében pedig a létrát teljesen nyitott állapotban kell felállítani.
- Ha a létra rendelkezik rögzítőeszközökkel, azokat használat előtt teljesen rögzíteni kell.
- A létrának sík, egyenletes és mozdulatlan talajon kell állnia.
- A támasztólétra sík, nem törékeny felületnek kell támasztani, és használat előtt rögzíteni kell, vagy egy megfelelő eszköz segítségével biztosítani kell a stabilitását.
- A létra helyzetét soha nem szabad felülről (rajta tartózkodva) megváltoztatni.
- A létra elhelyezésekor figyelembe kell venni az ütközésveszélyt (pl. gyalogosok, járművek, ajtók stb.). A munkaterületen kinyíló ajtókat és ablakokat rögzíteni kell (kivéve a vészkijáratokat és tűzvédelmi kijáratokat).
- Azonosítani kell a munkaterületen lévő elektromos kockázatokat (például a lévizeket vagy bármely más szabadon lévő elektromos berendezést).
- A létrának a saját lábain kell állnia, nem pedig a fokokon.
- A létrát nem szabad csúszós felületre helyezni (például jégre, fényes felületekre vagy erősen szennyezett szilárd felületekre), hacsak nem tesznek további hatékony intézkedéseket az elcsúszás megakadályozására, vagy ha a szennyezett felületeket nem tisztították meg megfelelően.
- Ügyeljen arra, hogy a található és kombinált létrák esetében az ujjai ne csípődjenek be az összekötő vasalatok közé.

## A LÉTRA HASZNÁLATA

- Az adott létratípus maximális összerhelését nem szabad túllépni.
- Tilos a létráról oldalra kihajolni; a felhasználónak a nadrágszíjcsatját (köldökét) a száruk között kell tartania, és mindkét lábával ugyanazon a fokon/lépcsőn kell állnia.
- Kiegészítő rögzítés nélkül tilos a létráról magasabb helyre átlépni.
- A kétágú létrák nem használhatók más magasságban lévő helyekre történő átjutáshoz.
- Ne álljon a támasztólétra legfelső három fokára.
- Ne álljon a kétágú létra legfelső két fokára, hacsak nincs rajta platform vagy kapaszkodó.
- Ne álljon a kétágú létra azon felső négy fokára, amely felfelé ki van tolvá.
- A létrákat csak rövid ideig tartó, könnyű munkákhoz szabad használni.
- Feszültség alatt álló elektromos munkákhoz nem vezető anyagból készült létrát kell használni.
- Kedvezőtlen időjárási körülmények között (például erős viharban) a létrát tilos kültéren használni.
- Óvintézkedéseket kell tenni annak érdekében, hogy a gyermekek ne játszhaszanak a létrán.
- A munkaterületen található ajtókat (kivéve a vészkijáratokat és tűzvédelmi ajtókat) és ablakokat rögzíteni kell.
- A létrán való fel- és lemászáskor arccal a létra felé kell fordulni.
- A létrán való fel- és lemászáskor szoroson kell kapaszkodni a létrába.
- A létrát tilos hídként használni.
- Appropriate shoes should be worn while climbing the stairs.
- A létrán való munkavégzéshez megfelelő lábbelit kell viselni.
- Ne tartózkodjon hosszú ideig a létrán, tartson rendszeres szüneteket (a fáradtság kockázatot jelent).
- A magasabb szintek eléréséhez használt támasztólétraknak legalább 1 méterrel túl kell nyúlniuk a támaszkodási ponton.
- A létrán végzett munka közben tartott tárgyaknak/eszközöknek könnyűnek és egyszerűen kezelhetőnek kell lenniük.
- Kerülni kell a szilárd anyagok (például téglá vagy beton) oldalirányú fúrását, amely oldalirányú erővel hat a létrára.
- A létrán végzett munka közben kapaszkodni kell, vagy ha ez nem lehetséges, kiegészítő biztonsági intézkedéseket kell tenni.

### Az EN131-7 tanúsítvánnyal rendelkező termékekre vonatkozóan; (Mobil platformmal rendelkező létrákra vonatkozóan)

- Kültéri használat esetén ügyeljen a szél erejére.
- A kerekeket lörögítve használja.
- Használja kitémasztókkal (amennyiben vannak kitémasztók).

## JAVÍTÁS, KARBANTARTÁS ÉS TÁROLÁS

- A javítást és karbantartást hozzáértő személynek kell elvégeznie, a gyártó utasításaival összhangban. MEGJEGYZÉS: Hozzáértő személy az, aki rendelkezik a javítások vagy karbantartások elvégzéséhez szükséges ismeretekkel (pl. a gyártó által kiképzett személy).
- Az alkatrészek, pl. lábak javítása és cseréje érdekében szükség esetén forduljon a gyártóhoz! Soha ne használja a létrát sérült vagy hiányzó alkatrésszel!
- A létrákat a gyártó utasításainak megfelelően kell tárolni.
- A hőre lágyuló műanyagból, hőre keményedő műanyagból és szálereősítéssel készült vagy ilyen alkatrészeket tartalmazó létrákat ne tegye ki közvetlen napfénynek.
- A fából készült létrákat száraz helyen kell tárolni, és nem szabad azokat átlátszatlan vagy párazáró festékekkel bevonni.
- A létra tisztítása: A létra vízzel és kereskedelmi forgalomban kapható tisztítószer hozzáadásával tisztítható.
- A rajta lévő festék festékeltávolítóval távolítható el. A tisztítószerek nem juthatnak a talajba, a használt tisztítófolyadékokat a hatályos környezetvédelmi törvényeknek megfelelően kell ártalmatlanítani.
- A létrát úgy kell tárolni, hogy ne sérülhessen meg. A tárolás során a létrát óvni kell az időjárási hatásoktól. Kerülni kell a folyadékokkal való érintkezést. Lehetőség szerint a létrát megdöntve tárolja. A tárolási helyről történő szállítás során a létrát védeni kell a megcsúszástól, a véletlen kinyílástól, az ütődéstől vagy a leeséstől.



Figyelem, létráról való leesés veszélye.



Olvassa el a használati útmutatót/füzetet.



Maximális terhelhetőség (kapacitás)



Figyelem, létráról való leesés veszélye.



Ne használja a létrát egyetlen vagy nem egységes talajon.



Ne hajoljon ki túlságosan.



Ne használja a létrát szennyezett talajon (olajos, vizes, csúszós stb.)



Felhasználók maximális száma.



Kapaszkodjon meg leereszkedéskor és felmászáskor.



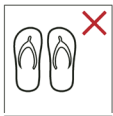
Csak a létrával szembe fordulva mászon fel vagy le.



Kerülje az olyan munkákat, amelyek oldalirányú terhelést jelentenek a létrára nézve, például kemény felületek oldalról történő fúrását.



A létra használata közben ne vigyen magával nehezen kezelhető vagy nehéz felszerelést.



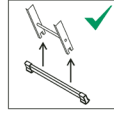
A létrára történő mászáskor ne viseljen nem megfelelő lábbelit.



Bizonyos egészségügyi állapotok vagy gyógyszerek, alkohol- vagy kábítószer-használat bizonytalanná teszi a létra használatát.



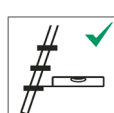
Ne használja a létrát hídként.



A kitámasztókkal szállított létrák esetén, ha ezeket a lábakat először használják, azokat a felhasználónak kell felszerelnie a létrára.



A létrát a megfelelő dőlésszögben kell használni.



A döntött fokokkal rendelkező létrák esetében a fokokat csak vízszintes helyzetben szabad használni.



A magasabb támaszpont eléréséhez használt létráknak legalább 1 m-rel túl kell nyúlniuk a támasztási ponton.



A létrát csak a megadott pozícióban használja.



Ne támassza a létrát alkalmatlan felülethez.



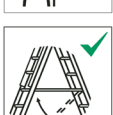
Ne álljon a létra legfelső három fokára. Teleszkópos létrák esetén kerülje a felső 1 m-re történő felmászást.



Ne használja az állólétrát átjáróként más felületekre.



Használat előtt a létrát teljesen szét kell nyitni.



Használat előtt a rögzítőszervezetet (ha van) használni kell.



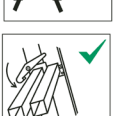
Az önálló állásra tervezett létrákat használat közben nem szabad felületeknek támasztani.



Ne álljon a platformmal és korláttal nem rendelkező létra legfelső két fokára.




Ne lépjen olyan vízszintes felületre, amely nem állásra lett tervezve, de foknak tűnik (például műanyag tálca); az ilyen felületet a mellette lévő jelzéssel egyértelműen jelölni kell (ha a létrán található).



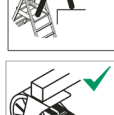
Minden használat előtt ellenőrizze a zárómechanizmusokat. Ha a létra nincs használatban, azt teljesen rögzíteni kell.




Ne használja a mobil dobogós létrát átjáróként egy másik felületre.



Vigyázat, elektromos veszély. Azonosítsa a munkaterületen lévő összes elektromos veszélyforrást, például a légvezetéseket vagy más szabadon lévő elektromos berendezéseket.



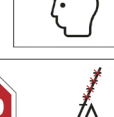
Használja rögzített kerekekkel (ha van).



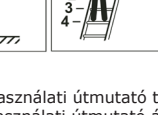
Létra professzionális használatra.



A nem kültéri használatra tervezett létrákat nem szabad kültéren használni.



Használja stabilizátor talpakkal (ha van).



Használja stabilizátor talpakkal (ha van).

D - Biztonsági jelölések és használati útmutató támasztólétrákhoz

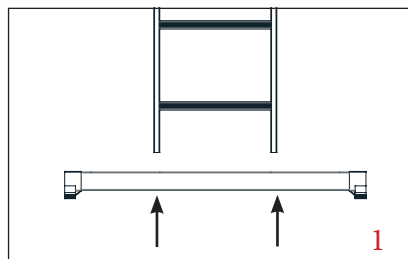
A - Biztonsági jelölések és használati útmutató állólétrákhoz

K - Kombinált létrákhoz

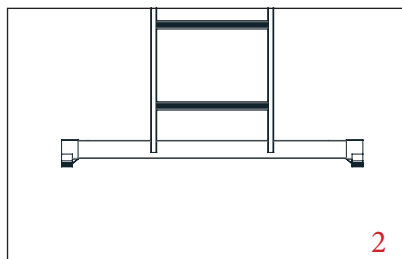
U - Tolólétrak

P - Dobogós létrák

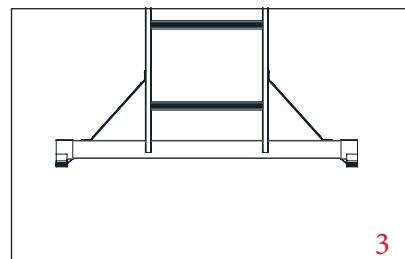
## KITÁMASZTÓ TALP CSATLAKOZTATÁSA (HA VAN)



Amennyiben a termék eredeti állapotban van;



2



3

Amennyiben a termék eredeti állapotban van;

Használat előtti ellenőrző lista	Feltételek	
	X	✓
Vannak-e sérülések, repedések és hiányok a létrán és tartozékain?		
A használattal kapcsolatos címkék a helyükön vannak?		
Az ékek és/vagy a kitámasztó talpak a helyükön vannak és épek?		
A létra megfelelően nyílik, és minden rögzítési pont rögzítve van?		
Minden zárómechanizmus megfelelően működik?		
Minden szegecs és csavar a helyén van?		
A létra korrodált?		
Olvashatóak-e az utasítások?		
MEGJEGYZÉSEK:		
Termékkód:		
Ellenőrző személy :		
Aláírás:		